



**2020 M. NACIONALINIO KRITINIO  
MĄSTYMO IR PROBLEMŲ  
SPRENDIMO  
KONKURSO REZULTATAI**

**PAGĖGIŲ ALGIMANTO MACKAUS  
GIMNAZIJA**

LENTELĖJE PATEIKTI MŪSŲ MOKYKLOS  
MOKINIŲ, DALYVAVUSIŲ 2020 M. SAUSIO 31,  
VASARIO 03 D. VYKUSIAME NACIONALINIAME  
KRITINIO  
MAŠTYMO IR PROBLEMŲ SPRENDIMO  
KONKURSE (5 – 7, 8 - 10 KLASĖS), SURINKTI  
TAŠKAI.



5-7 KLASĖSE DAUGIAUSIA BUVO GALIMA  
SURINKTI 28 TAŠKUS

8-10 KLASĖSE DAUGIAUSIA BUVO GALIMA  
SURINKTI 47 TAŠKUS

DAUGIAUSIAI TAŠKŲ KLASĖSE SURINKO IR DIPLOMUS GAVO ŠIE  
MOKINIAI:

- Živilė Valaitytė 5b kl. 18
- Ugnė Garmutė 6 kl. 16
- Benas Mišeikis 7a kl. 24
- Jogailė Ramanauskaitė 8a kl. 34
- Julius Rindokas 1g kl. 36
- Meda Jarusevičiūtė IIbg kl. 33
- Gabija Kučinskaitė IIbg kl. 33
- Beatričė Mickutė IIbg kl. 33



## MŪSŲ MOKYKLOS MOKINIŲ DALIS TARP DEŠIMTADALIO GERIAUSIŲ ŠALIES MOKINIŲ

Buvo atrinkta po maždaug 10 procentų visų dalyvavusių šalies 5-7, 8-10 klasių mokinių.

Trys mūsų mokyklos mokiniai pateko tarp dešimtadalio šalies geriausiųjų:

**7a klasės mokinys Benas Mišeikis**

**8a klasės mokinė Jogailė Ramanauskaitė**

**Ig klasės mokinys Julius Rindokas**

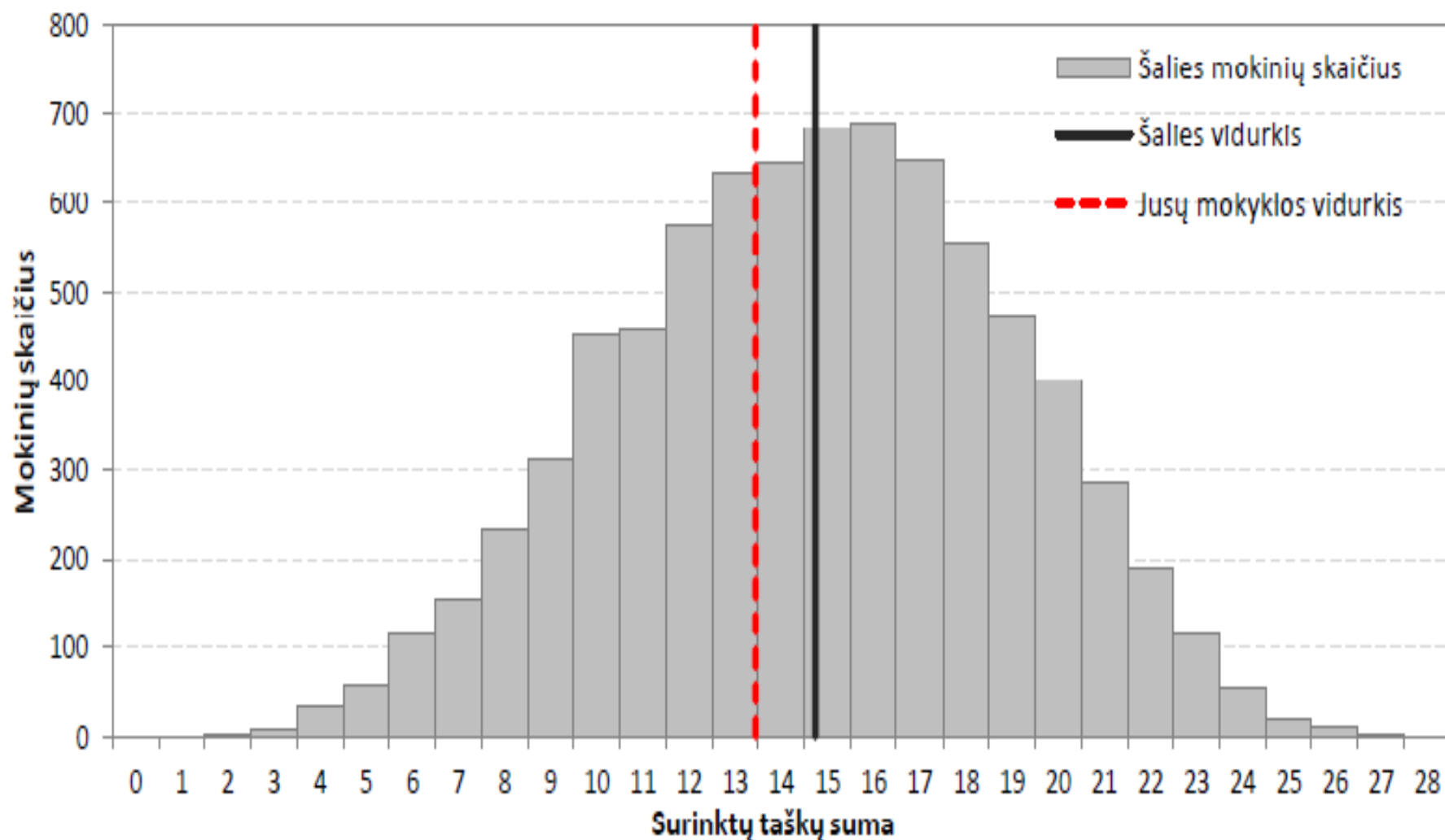


**ŠALIES MOKINIŲ IR MŪSŲ MOKYKLOS  
MOKINIŲ PAGRINDINIAI REZULTATAI  
5-7 KLASĖS**



## Diagramoje:

- Pilkos spalvos stulpeliai vaizduojama šalies mokinių surinktų taškų pasiskirstymą.
- Vertikali ištinė linija parodo šalies mokinių vidutiniškai surinktą taškų sumą (vidurkj).
- Vertikali punktyrinė linija parodo Jūsų mokyklos mokinių vidutiniškai surinktą taškų sumą (vidurkj).



## Surinktų taškų suma

Visų dalyvavusių šalies mokinių ir Jūsų mokyklos dalyvavusių mokinių konkurso rezultatų pagrindiniai statistiniai rodikliai:

	Šalyje	Jūsų mokykloje
Vidutiniškai surinkta taškų suma (vidurkis)	14,71	13,46
Vidutiniškai surinktų taškų dalis, %	52,5	48,1

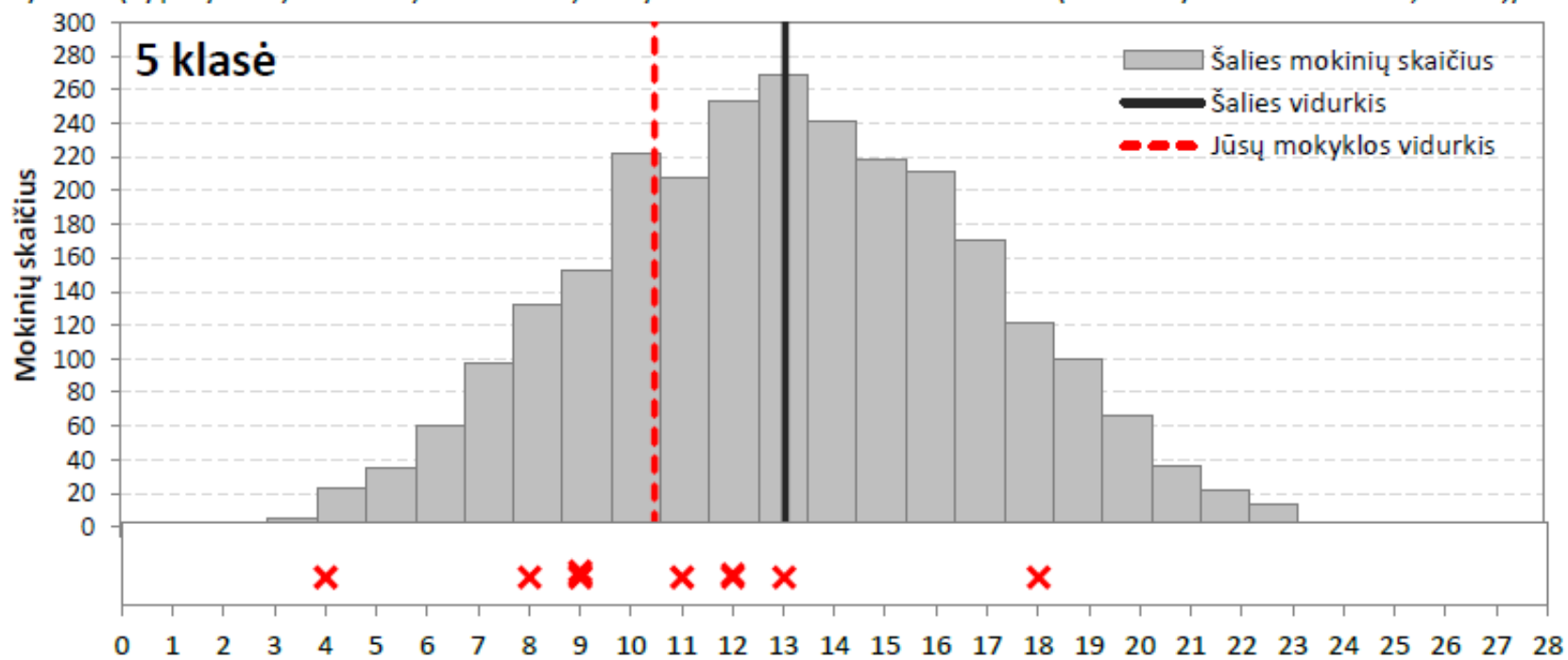
## Šalies mokinių ir Jūsų mokyklos mokinių pagrindiniai rezultatai pagal atitinkamas klases

Visų dalyvavusių šalies mokinių ir Jūsų mokyklos dalyvavusių mokinių surinktų taškų vidurkiai pagal atitinkamas klases:

	Šalyje			Jūsų mokykloje		
	5 klasė	6 klasė	7 klasė	5 klasė	6 klasė	7 klasė
Vidutiniškai surinkta taškų suma (vidurkis)	13,07	14,78	16,39	10,50	12,40	16,64
Vidutiniškai surinktų taškų dalis, %	46,7	52,8	58,5	37,5	44,3	59,4

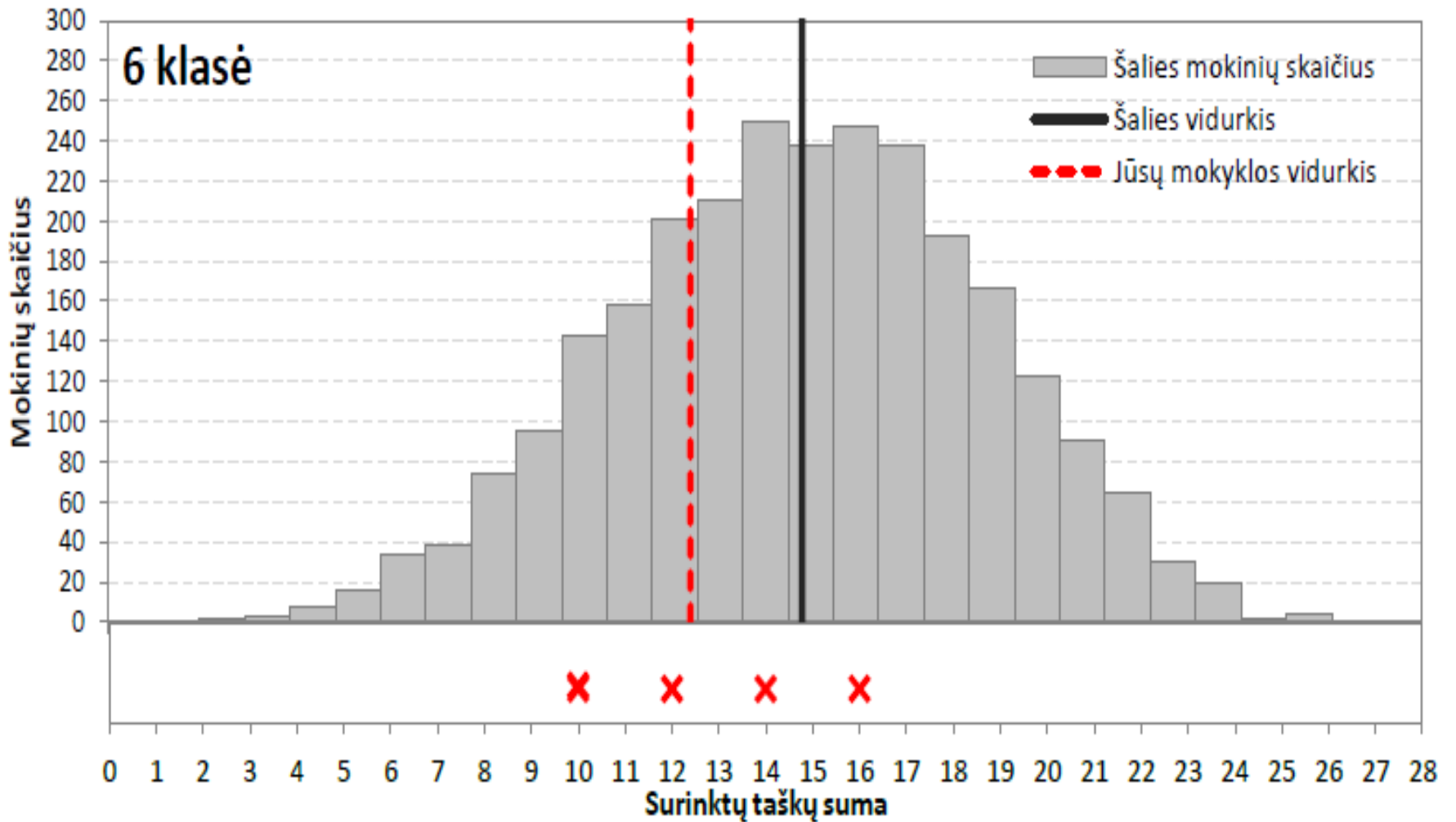
### Diagramose:

- Pilkos spalvos stulpeliai vaizduojama šalies mokinių atitinkamos klasės surinktų taškų pasiskirstymą.
- Vertikali **ištisinė** linija parodo atitinkamos klasės šalies mokinių vidutiniškai surinktą taškų sumą (vidurkj).
- Vertikali **punktyrinė** linija parodo Jūsų mokyklos atitinkamos klasės mokinių vidutiniškai surinktą taškų sumą (vidurkj).
- Kryželiais (x) pažymėta, kiek taškų surinko Jūsų mokyklos atitinkamos klasės mokiniai (vienas kryželis atitinka vieną mokinį).

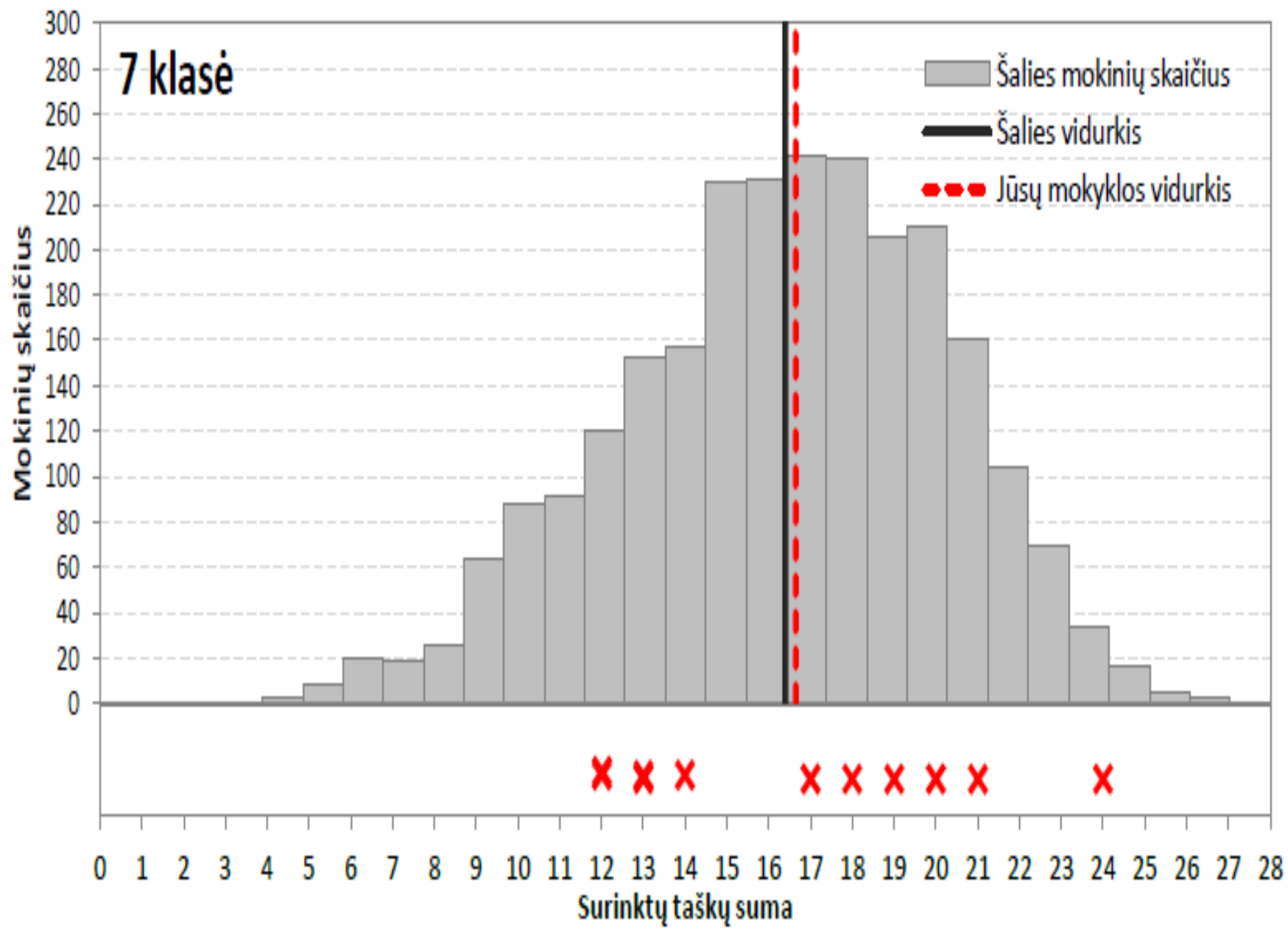




# 6 klasė



# 7 klasė

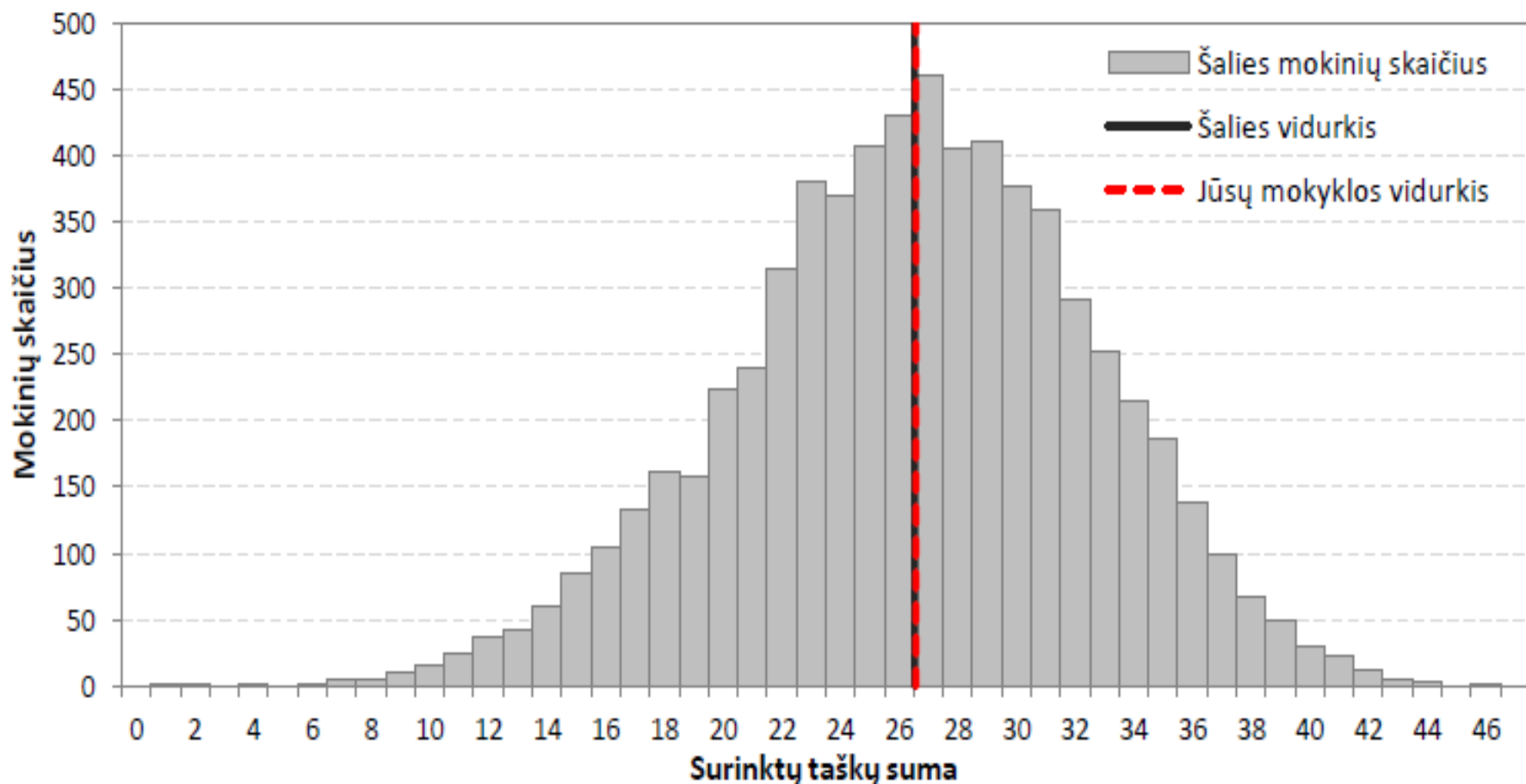


**ŠALIES MOKINIŲ IR MŪSŲ MOKYKLOS  
MOKINIŲ PAGRINDINIAI REZULTATAI.  
8-10 KLASĖS**



## Diagramoje:

- Pilkos spalvos stulpeliai vaizduojama šalies mokinių surinktų taškų pasiskirstymą.
- Vertikali ištinė linija parodo šalies mokinių vidutiniškai surinktą taškų sumą (vidurkj).
- Vertikali punktyrinė linija parodo Jūsų mokyklos mokinių vidutiniškai surinktą taškų sumą (vidurkj).



### Surinktų taškų suma

Visų dalyvavusių šalies mokinių ir Jūsų mokyklos dalyvavusių mokinių konkurso rezultatų pagrindiniai statistiniai rodikliai:

	Šalyje	Jūsų mokykloje
Vidutiniškai surinkta taškų suma (vidurkis)	26,48	26,52
Vidutiniškai surinktų taškų dalis, %	56,3	56,4

### Šalies mokinių ir Jūsų mokyklos mokinių pagrindiniai rezultatai pagal atitinkamas klases

Visų dalyvavusių šalies mokinių ir Jūsų mokyklos dalyvavusių mokinių surinktų taškų vidurkiai pagal atitinkamas klases:

	Šalyje			Jūsų mokykloje		
	8 klasė	9 klasė	10 klasė	8 klasė	9 klasė	10 klasė
Vidutiniškai surinkta taškų suma (vidurkis)	26,2	26,3	27,2	23,60	29,43	27,63
Vidutiniškai surinktų taškų dalis, %	55,7	55,9	57,8	50,2	62,6	58,8

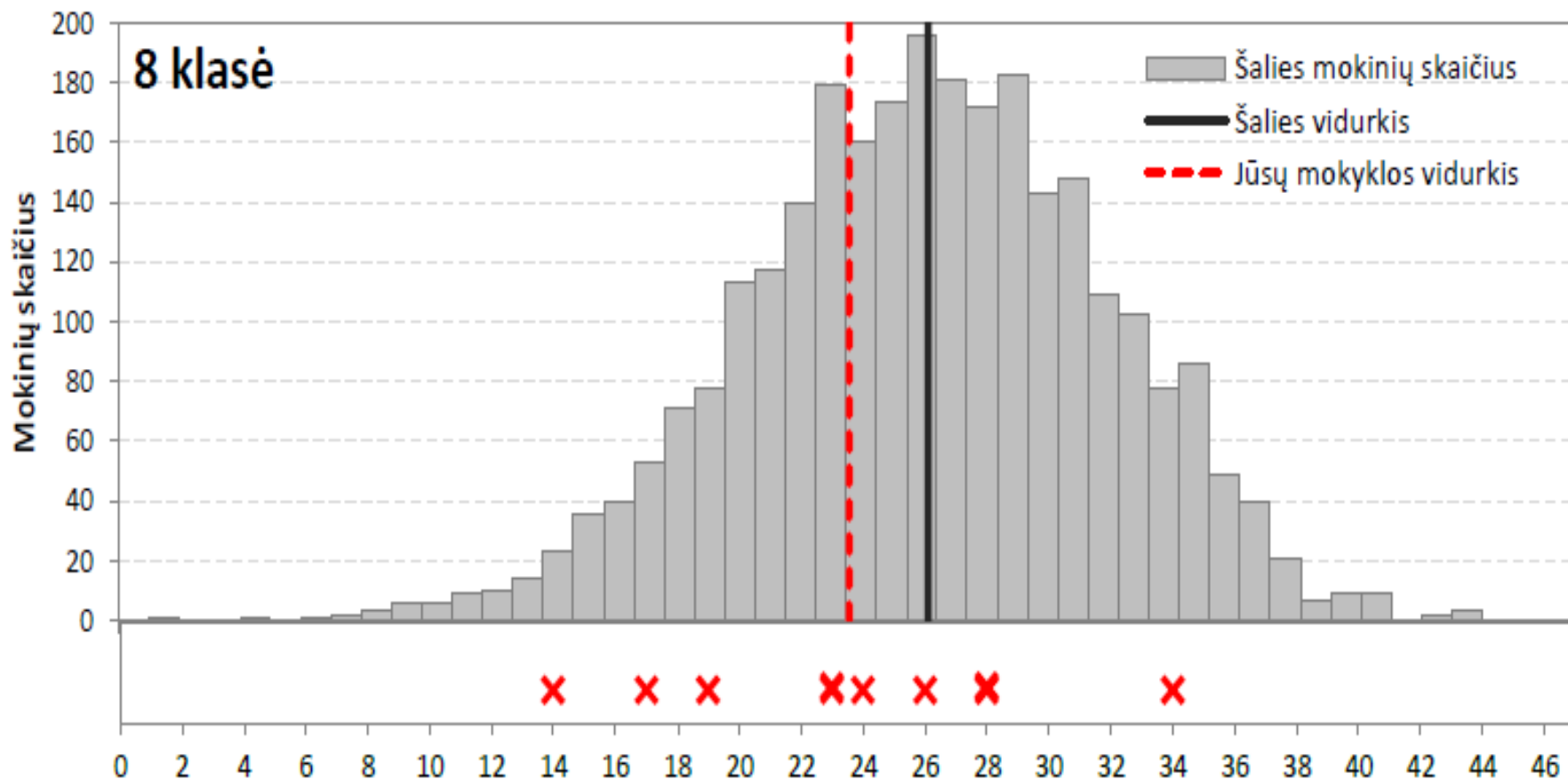


**ŠALIES MOKINIŲ IR MŪSŲ MOKYKLOS  
MOKINIŲ PAGRINDINIAI REZULTATAI  
PAGAL ATITINKAMAS KLASES**



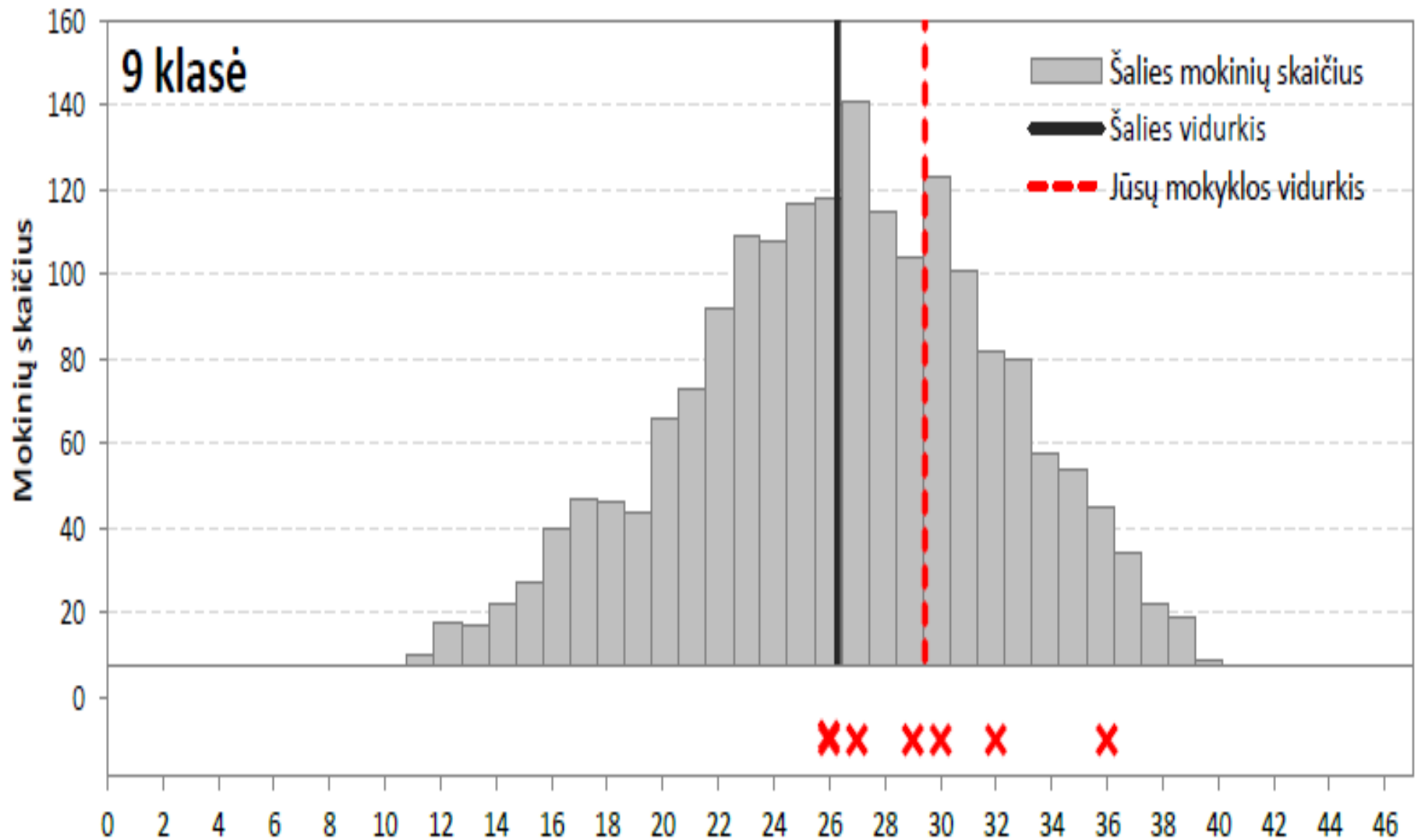
## Diagramose:

- Pilkos spalvos stulpeliai vaizduojama šalies mokinių atitinkamos klasės surinktų taškų pasiskirstymą.
- Vertikali ištininė linija parodo atitinkamos klasės šalies mokinių vidutiniškai surinktą taškų sumą (vidurkj).
- Vertikali punktyrinė linija parodo Jūsų mokyklos atitinkamos klasės mokinių vidutiniškai surinktą taškų sumą (vidurkj).
- Kryželiais (x) pažymėta, kiek taškų surinko Jūsų mokyklos atitinkamos klasės mokiniai (vienas kryželis atitinka vieną mokinį).



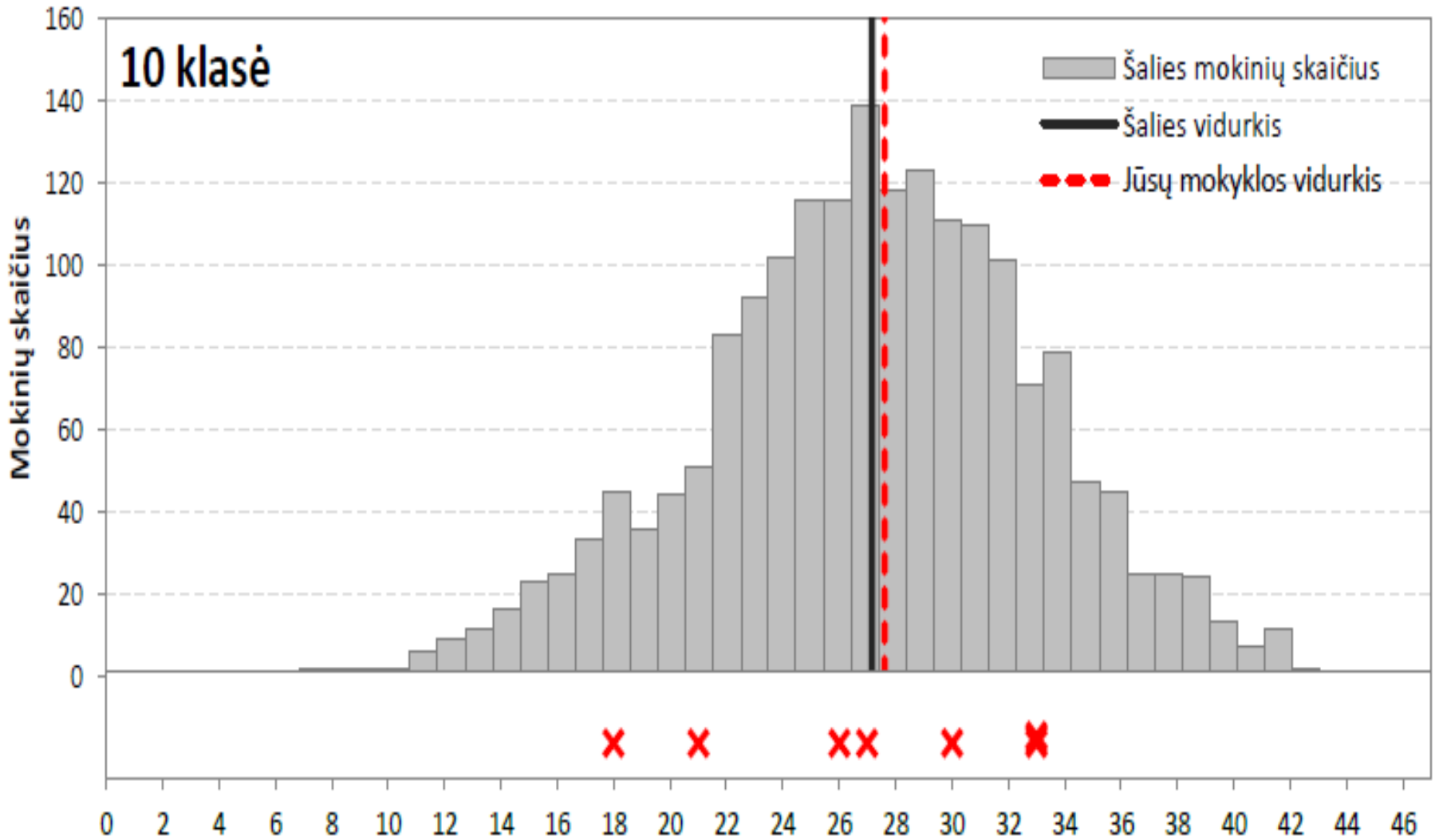
## Surinktų taškų suma

9 klasė





## Surinktų taškų suma

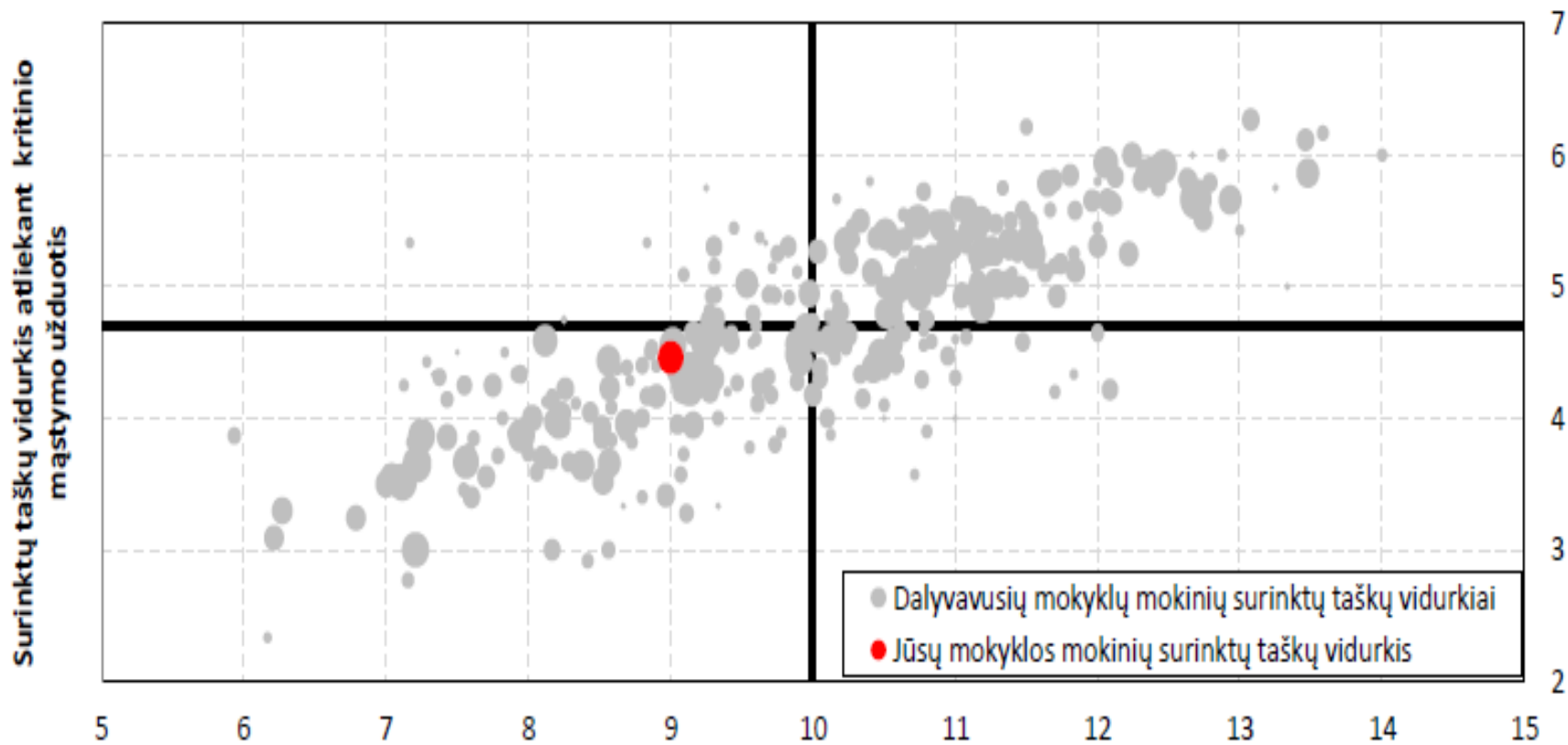


**Šalies mokinių ir mūsų mokyklos mokinių  
pagrindiniai rezultatai pagal mąstymo  
gebėjimų grupes  
(5 - 7 klasės)**



## Diagramoje:

- Pilkos spalvos skrituliukais vaizduojama visų konkurse dalyvavusių mokyklų mokinių vidutiniškai surinktų taškų sumos (vidurkiai) pagal atskiras mokėjimo gebėjimų sritis. X ašyje atidėti vidutiniškai surinkta taškų suma atliekant problemų sprendimo užduotis, o Y ašyje - atliekant kritinio mąstymo užduotis. Kuo didesnis rutuliukas, tuo didesnis skaičius tos mokyklos mokinių dalyvavo konkurse.
- Raudonos spalvos skrituliukas vaizduojama Jūsų mokyklos mokinių vidutiniškai surinktų taškų suma (vidurkis) pagal atskiras mokėjimo gebėjimų sritis.
- Vertikali ištisinė juoda linija parodo šalies mokinių vidutiniškai surinktą taškų sumą (vidurkį) atliekant problemų sprendimo užduotis.
- Horizontali ištisinė juoda linija parodo šalies mokinių vidutiniškai surinktą taškų sumą (vidurkį) atliekant kritinio mąstymo užduotis.



**Šalies mokinių ir mūsų mokyklos mokinių  
pagrindiniai rezultatai pagal mąstymo  
gebėjimų grupes  
(8 - 10 klasės)**



## Diagramoje:

- Pilkos spalvos skrituliukais vaizduojama visų konkurse dalyvavusių mokyklų mokinių vidutiniškai surinktų taškų sumos (vidurkiai) pagal atskiras mokėjimo gebėjimų sritis. X ašyje atidėti vidutiniškai surinkta taškų suma atliekant problemų sprendimo užduotis, o Y ašyje - atliekant kritinio mąstymo užduotis. Kuo didesnis rutuliukas, tuo didesnis skaičius tos mokyklos mokinių dalyvavo konkurse.
- Raudonos spalvos skrituliukas vaizduojama Jūsų mokyklos mokinių vidutiniškai surinktų taškų suma (vidurkis) pagal atskiras mokėjimo gebėjimų sritis.
- Vertikali ištisinė juoda linija parodo šalies mokinių vidutiniškai surinktą taškų sumą (vidurkj) atliekant problemų sprendimo užduotis.
- Horizontali ištisinė juoda linija parodo šalies mokinių vidutiniškai surinktą taškų sumą (vidurkj) atliekant kritinio mąstymo užduotis.

